



Résultats 2013 - Participants de l'Alliance verte


ADMINISTRATIONS PORTUAIRES et VOIE MARITIME DU SAINT-LAURENT	GAZ À EFFET DE SERRE	PRÉVENTION DES FUITES ET DÉVERSEMENTS	MANUTENTION ET ENTREPOSAGE DU VRAC SOLIDE	CONFLITS D'USAGE	LEADERSHIP ENVIRONNEMENTAL
Administration portuaire de Halifax	5	5		4	5
Administration portuaire de Hamilton	3	3		3	2
Administration portuaire de Montréal	4	4		5	5
Administration portuaire de Nanaïmo	2	2		1	1
Administration portuaire de Prince Rupert	3	3		3	4
Administration portuaire de Québec	3	3		3	3
Administration portuaire de Saguenay	3	2	2		3
Administration portuaire de Saint John , NB	1	2	3	2	2
Administration portuaire de Sept-Îles	3	3		3	5
Administration portuaire de Thunder Bay	4	2		2	3
Administration portuaire de Toronto	2	2	2	2	2
Administration portuaire de Trois-Rivières	2	2		3	3
Administration portuaire de Windsor	2			2	3
Cleveland-Cuyahoga County Port Authority	2	4	3	2	3
Corporation de développement de la Voie Mari- time du Saint Laurent Corporation de gestion de la Voie Maritime du Saint Laurent †	4,1	2,1		4,1	4,1
Duluth Seaway Port Authority	2	5	3	2	3
Greater Victoria Harbour Authority	3	5		5	3
Illinois International Port District	3	2		3	3
Port Metro Vancouver	5	3		5	5
Port of Gulfport	2	3	1	2	1
Port of Indiana-Burns Harbor	2	3		3	2
Port of Milwaukee	2	3		2	2
Port of Seattle	3	4		5	5
Société du Port de Valleyfield	2	2	2	2	3


■ = non applicable * = Compagnie dont les résultats n'ont pas encore été vérifiés

† = Même si les deux Corporations de la Voie maritime ont soumis des autoévaluations distinctes à l'Alliance verte et que leurs résultats respectifs ont été vérifiés séparément, elles ont souhaité publier des résultats conjoints, motivées par leur désir d'unir leurs efforts pour atteindre l'excellence environnementale. Les résultats publiés sont la moyenne pondérée des résultats individuels basée sur le nombre d'écluses gérées par chaque corporation.





Résultats 2013 - Participants de l'Alliance verte

 ARMATEURS	ESPÈCES AQUATIQUES ENVAHISSANTES	ÉMISSIONS ATMOSPHÉRIQUES (SOx & PM)	ÉMISSIONS ATMOSPHÉRIQUES (NOx)	GAZ À EFFET DE SERRE	RÉSIDUS DE CARGAISON	EAUX HUILEUSES	GESTION DES ORDURES
Algoma Central Corporation	4	4	4	5	4	5	4
Atlantic Towing Limited	2	3	3	4		3	2
Canada Steamship Lines	5	5	4	5	4	4	5
Canfornav Inc.	4	3	3	5	5	5	4
COGEMA		3	3	2		3	2
Croisières AML		3	3	3			2
Groupe CTMA	2	3	2	2		2	2
Groupe Desgagnés Inc.	4	5	4	5	4	4	5
CSL Americas	2	3	3	2		2	1
Fednav Limitée	5	3	3	5	5	4	3
Island Tug and Barge Ltd.		3	3	3		2	2
Lower Lakes Towing Ltd.	3	3	3	2	2	2	1
McAsphalt Marine Transportation Ltd.	4	3	3	3		2	3
McKeil Marine Ltd.	3	3	3	3	3	2	1
North Arm Transportation *		5	3	2		4	3
Océan		3	3	2		4	
Oceanex Inc.	3	4	3	5		5	4
Reformar	2	3	2	3		2	2
Seaspan ULC		3	2	4		2	4
SMIT Marine Canada Inc.		3	3	3		2	1
Société des traversiers du Québec		3	3	3		2	2
Svitzer Canada Ltd.		2	2	2		2	2
TBS Shipping Service Inc. /Roy-mar Ship Management Inc.	3	3	3	3		3	3

 = non applicable * = Compagnie dont les résultats n'ont pas encore été vérifiés



Résultats 2013 - Participants de l'Alliance verte

  TERMINAUX, COMPAGNIES D'ARRIMAGE & CHANTIERS MARITIMES	GAZ À EFFET DE SERRE	PRÉVENTION DES FUITES ET DÉVERSEMENTS	MANUTENTION ET ENTREPOSAGE DU VRAC SOLIDE	CONFLITS D'USAGE	LEADERSHIP ENVIRONNEMENTAL
Bunge du Canada Ltée	4	3	3	3	3
Ceres Terminals Inc. (Charleston, Savannah, Houston, Baltimore, Halifax)	3	5		3	4
Cliffs Natural Resources - Mines Wabush-Pointe-Noire	5	3	3	2	3
Compagnie d'Arrimage du Nord Inc. (Sept-Îles)	3	3	3	3	3
Compagnie minière IOC	3	3	5	4	4
Empire Stevedoring Co. Ltd (Montréal)	3	3		3	2
Énergie Valéro Inc. (Raffinerie Jean-Gaulin)	5	3		5	3
Federal Marine Terminals Inc. (Burns Harbor, Cleveland, Hamilton, Milwaukee, Thorold, Albany, Eastport, Port Manatee, Tampa)	5	4	5	4	3
Fraser Surrey Docks	5	3	4	3	2
Groupe Desgagnés Inc. (Relais Nordik, Sept-Îles)	3	2		1	2
Groupe pétrolier Norcan Inc.	3	3			2
Industries Océan Inc.	3	2		2	2
Kinder Morgan Canada (Westridge Terminal)	3	3		3	3
Logistec Corporation (Montréal, Contrecoeur, Halifax, St. John, Sydney, Trois-Rivières, Rideaux Bulk, Sept-Îles, Thunder Bay, Toronto)	4	2	4	3	2
Maher Terminals	2	2		2	2
Marine Recycling Corporation	5	4		4	5
McAsphalt Industries Ltée (Eastern Passage, Valleyfield, Oshawa, Hamilton, Port Stanley)	2	3		3	3
Neptune Bulk Terminals (Canada) Ltd.	3	5	5	5	5
Pacific Coast Terminals Co. Ltd.	1	2	5	4	4
Pétrolière Esso Impériale (Sept-Îles)	3	4	4	3	3
Porlier Express Inc.	3	3	3	2	2
Produits Suncor Énergie (Raffinerie de Montréal) *	5	5		2	3
Ridley Terminals Inc.	3	5	5	4	4
Rio Tinto Alcan (Port Alfred)	5	5	5	5	4
Seaspan ULC	3	4		4	4
Société Terminaux Montréal Gateway	5	3		4	5
Squamish Terminals Ltd.	2	2		2	3
Sterling Fuels Limited	2	4		3	4
Termontréal Inc.	1	2		1	1
Valleytank Inc.	2	3		1	2
Valport Maritime Services Inc.	2	2	2	2	2
Westshore Terminals *	3	1	2	1	1

= non applicable * = Compagnie dont les résultats n'ont pas encore été vérifiés