





ADMINISTRATIONS PORTUAIRES 	GAZ À EFFET DE SERRE	PRÉVENTION DES FUITES/ DÉVERSEMENTS	VRAC SOLIDE	CONFLITS D'USAGE	LEADERSHIP ENVIRONNEMENTAL
Administration portuaire de Halifax	5	5	n.a.	5	5
Administration portuaire de Hamilton	3	3	n.a.	3	3
Administration portuaire de Montréal	5	4	n.a.	5	5
Administration portuaire de Nanaimo	2	2	n.a.	2	2
Administration portuaire de Prince Rupert	3	3	n.a.	5	5
Administration portuaire de Québec	5	5	n.a.	5	5
Administration portuaire de Saguenay	3	3	n.a.	n.a.	3
Administration portuaire de Saint John, NB	2	2	n.a.	2	2
Administration portuaire de Sept-Îles	3	3	n.a.	3	5
Administration portuaire de St. John's, NL	3	3	n.a.	3	3
Administration portuaire de Thunder Bay	4	2	n.a.	2	3
Administration portuaire de Toronto	4	2	2	2	2
Administration portuaire de Trois-Rivières	2	5	n.a.	4	3
Administration portuaire de Windsor	2	n.a.	n.a.	2	3
Administration portuaire d'Oshawa *	2	2	n.a.	2	1
Administration portuaire Vancouver-Fraser	5	4	n.a.	5	5
Canaveral Port Authority *	2	4	n.a.	2	1
Cleveland-Cuyahoga County Port Authority	3	4	3	2	4
Duluth Seaway Port Authority	3	5	4	2	5
Greater Victoria Harbour Authority	3	5	n.a.	5	3
Illinois International Port District	3	2	n.a.	3	3
Port Everglades	1	1	2	1	1
Port of Gulfport	2	3	2	2	2
Port of Indiana-Burns Harbor	2	3	n.a.	3	2
Port of Longview	2	3	3	2	2
Port of Milwaukee	3	2	n.a.	2	3
Port of New Orleans	1	3	n.a.	2	5
Port of Seattle	3	2	n.a.	2	5
Société du parc industriel et portuaire de Bécancour	4	1	n.a.	2	3
Société du Port de Valleyfield	3	2	n.a.	2	3


n.a. : non applicable * Nouveau participant dont les résultats n'ont pas encore été vérifiés

VOIE MARITIME DU SAINT-LAURENT 	GAZ À EFFET DE SERRE	PRÉVENTION POLLUTION EAU/SOL	CONFLITS D'USAGE	LEADERSHIP ENVIRONNEMENTAL
Corporation de développement de la Voie Maritime du Saint-Laurent / Corporation de gestion de la Voie Maritime du Saint-Laurent †	4,1	4,1	4,1	5

† Même si les deux corporations de la Voie maritime ont soumis des autoévaluations distinctes à l'Alliance verte et que leurs résultats respectifs ont été vérifiés séparément, elles ont souhaité publier des résultats conjoints, motivées par leur désir d'unir leurs efforts pour atteindre l'excellence environnementale. Les résultats publiés sont la moyenne pondérée des résultats individuels basée sur le nombre d'écluses gérées par chacune des corporations.

RÉSULTATS 2015




ARMATEURS 	ESPÈCES AQUATIQUES ENVAHISSANTES	ÉMISSIONS ATMOSPHÉRIQUES (SO _x ET PM)	ÉMISSIONS ATMOSPHÉRIQUES (NO _x)	GAZ À EFFET DE SERRE	RÉSIDUS DE CARGAISON	EAUX HUILEUSES	GESTION DES ORDURES
Algoma Central Corporation	4	5	4	5	4	5	4
Atlantic Towing Limited	4	5	3	5	n.a.	3	4
British Columbia Ferry Services Inc.	n.a.	3	3	3	n.a.	4	2
Canada Steamship Lines	5	5	4	5	4	4	5
Canfornav Inc.	5	3	3	5	5	5	4
COGEMA	n.a.	3	3	2	n.a.	3	4
Croisières AML	n.a.	3	3	3	n.a.	3	2
CSL Americas	5	4	3	4	n.a.	3	4
CSL Australia Ltd.	3	3	3	3	n.a.	3	3
CSL Europe Limited	2	3	3	3	n.a.	3	3
Fednav Limitée	5	3	4	5	5	4	3
Groupe CTMA	2	3	2	2	n.a.	2	2
Groupe Desgagnés Inc.	5	4	4	5	4	4	5
Lower Lakes Towing Ltd.	3	4	3	2	2	2	2
Marine Atlantique	n.a.	2	2	2	n.a.	1	2
McAsphalt Marine Transportation Ltd.	4	3	3	3	n.a.	3	3
McKeil Marine Ltd.	2	3	3	3	3	3	1
North Arm Transportation Ltd.	n.a.	3	3	2	n.a.	4	4
Ocean	n.a.	4	3	4	n.a.	4	2
Oceanex Inc.	3	4	3	3	n.a.	3	4
Reformar	2	3	3	3	n.a.	2	3
Saam Smit Canada	n.a.	3	3	3	n.a.	2	2
Seaspan ULC	n.a.	4	3	3	n.a.	2	4
Société de transport d'Owen Sound	2	2	2	2	n.a.	2	3
Société des traversiers du Québec	n.a.	3	3	3	n.a.	3	2
Svitzer Canada Ltd.	n.a.	4	3	3	n.a.	3	3
TBS Ship Management Inc.	3	3	3	3	n.a.	3	3

n.a. : non applicable

TERMINAUX ET COMPAGNIES D'ARRIMAGE 	GAZ À EFFET DE SERRE	PRÉVENTION DES FUITES/ DÉVERSEMENTS	VRAC SOLIDE	CONFLITS D'USAGE	LEADERSHIP ENVIRONNEMENTAL
British Columbia Ferry Services Inc.	2	2	n.a.	2	3
Ceres Marine Terminals Inc. (Charleston, Savannah, Houston, Baltimore, Halifax)	3	5	n.a.	3	4
Compagnie d'Arrimage du Nord Inc. (Sept-Îles)	3	3	3	3	3
Compagnie minière IOC	3	5	5	3	5
DP World Prince Rupert Inc.	3	2	n.a.	2	2
Empire Stevedoring Co. Ltd (Montréal)	3	3	n.a.	3	2
Énergie Valero Inc. (Raffinerie Jean-Gaulin)	5	3	n.a.	5	3
Federal Marine Terminals Inc. (Burns Harbor, Cleveland, Hamilton, Milwaukee, Thorold, Albany, Eastport, Port Manatee, Tampa, Lake Charles)	5	4	5	4	3
Fraser Surrey Docks	5	3	5	5	2
G3 Canada Limited (Terminal de Québec)	4	3	3	3	3
GCT Global Container Terminals Inc. (Bayonne)	5	5	n.a.	4	5
GCT Global Container Terminals Inc. (Deltaport)	3	4	n.a.	5	4
GCT Global Container Terminals Inc. (New York)	3	5	n.a.	3	4
GCT Global Container Terminals Inc. (Vanterm)	3	4	n.a.	5	4
Groupe Desgagnés Inc. (Relais Nordik, Sept-Îles)	3	3	n.a.	2	2
Groupe pétrolier Norcan Inc.	3	3	n.a.	n.a.	3
Kinder Morgan Canada (Terminal Westridge)	3	3	n.a.	3	4
Les Industries McAsphalt Ltée (Eastern Passage, Valleyfield, Oshawa, Hamilton, Port Stanley)	2	3	n.a.	3	3
Logistec Corporation (Montréal, Contrecoeur, Halifax, Saint John, Sydney, Trois-Rivières, Rideau Bulk, Sept-Îles, Thunder Bay, Toronto)	5	2	5	3	3
Marine Atlantique	2	2	n.a.	2	2
Neptune Bulk Terminals (Canada) Ltd.	4	5	5	5	5
Pacific Coast Terminals Co. Ltd.	2	3	5	5	4
Pinnacle Renewable Energy Inc.	3	2	2	3	2
Porlier Express Inc. (Sept-Îles)	3	3	n.a.	3	3
QSL (Anse au Foulon)	2	2	2	2	2
QSL (Beauport)	3	2	2	2	2
Richardson International (Hamilton)	4	4	5	4	2
Ridley Terminals Inc.	4	5	5	5	4
Rio Tinto (Port-Alfred)	5	5	5	5	5
Société Terminaux Montréal Gateway	5	3	n.a.	5	5
Squamish Terminals Ltd.	3	3	n.a.	4	4
Sterling Fuels Limited	3	5	n.a.	3	4
Termont Montréal Inc.	2	2	n.a.	2	2
Tidal Coast Terminals Ltd.	3	2	2	2	2
Tymac Launch Service	2	2	2	2	2
Valleytank Inc.	3	3	n.a.	n.a.	2
Valport Maritime Services Inc.	2	2	2	2	2
Westshore Terminals Ltd.	3	2	2	3	2
Yellowline Asphalt Products Limited	3	3	n.a.	5	3

n.a. : non applicable

CHANTIERS MARITIMES 	GAZ À EFFET DE SERRE	PRÉVENTION POLLUTION EAU/SOL	CONFLITS D'USAGE	LEADERSHIP ENVIRONNEMENTAL
Industries Océan Inc.	3	2	2	2
Seaspan Shipyards	4	4	4	4